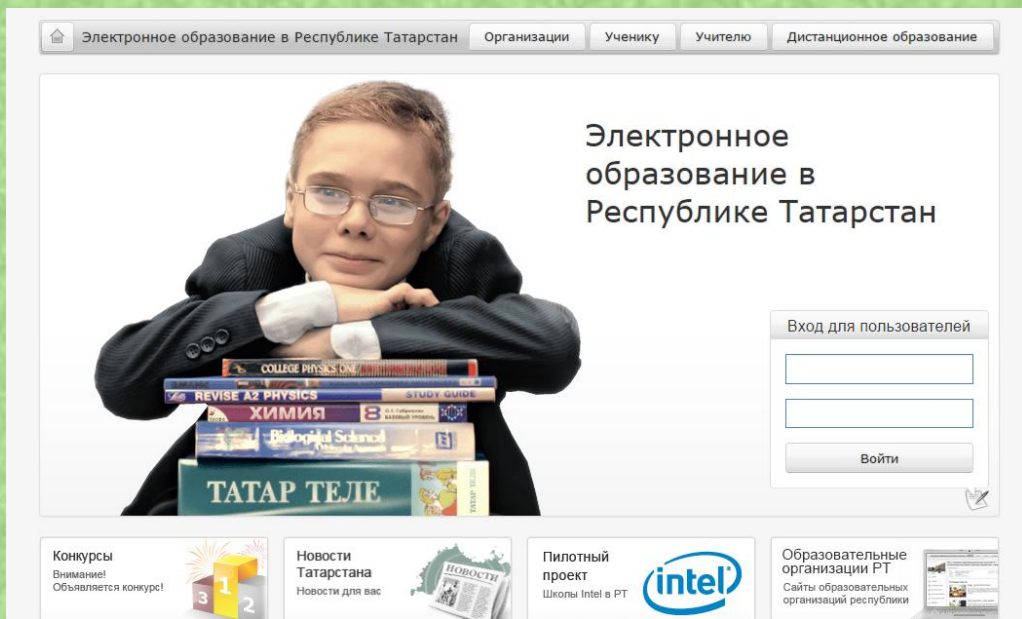


Процедура подачи заявлений в образовательные организации РТ в электронном виде



Электронное образование в Республике Татарстан

Организации Ученику Учителю Дистанционное образование

Электронное образование в Республике Татарстан

Вход для пользователей

Войти

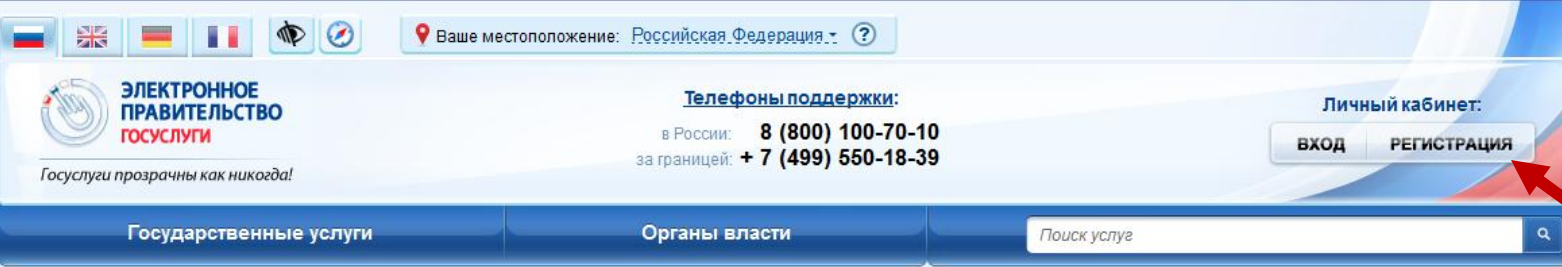
Конкурсы
Внимание!
Объявляется конкурс!

Новости Татарстана
Новости для вас

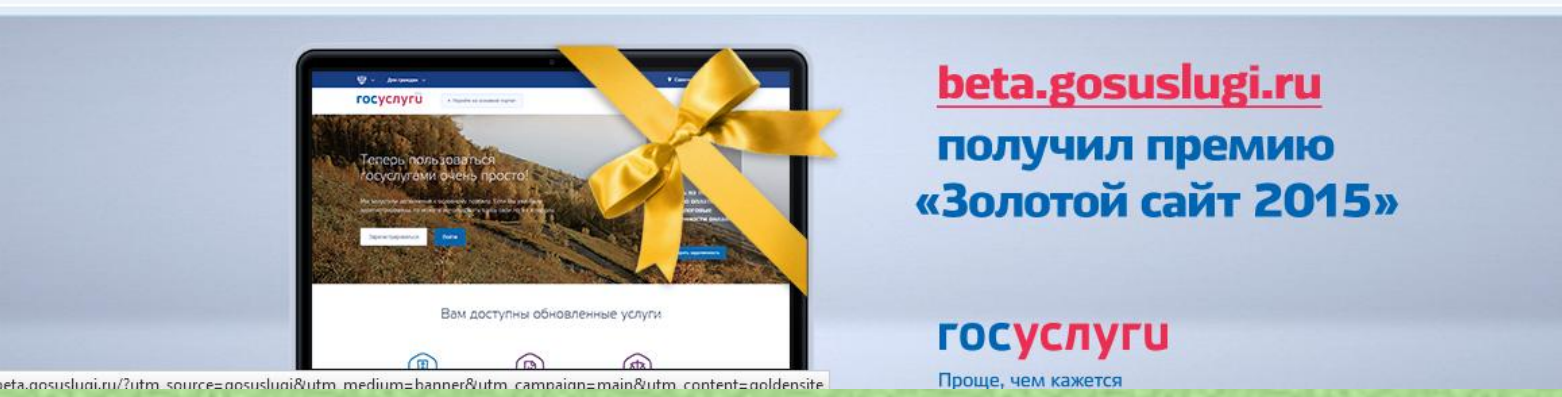
Пилотный проект
Школы Intel в РТ

Образовательные организации РТ
Сайты образовательных организаций республики

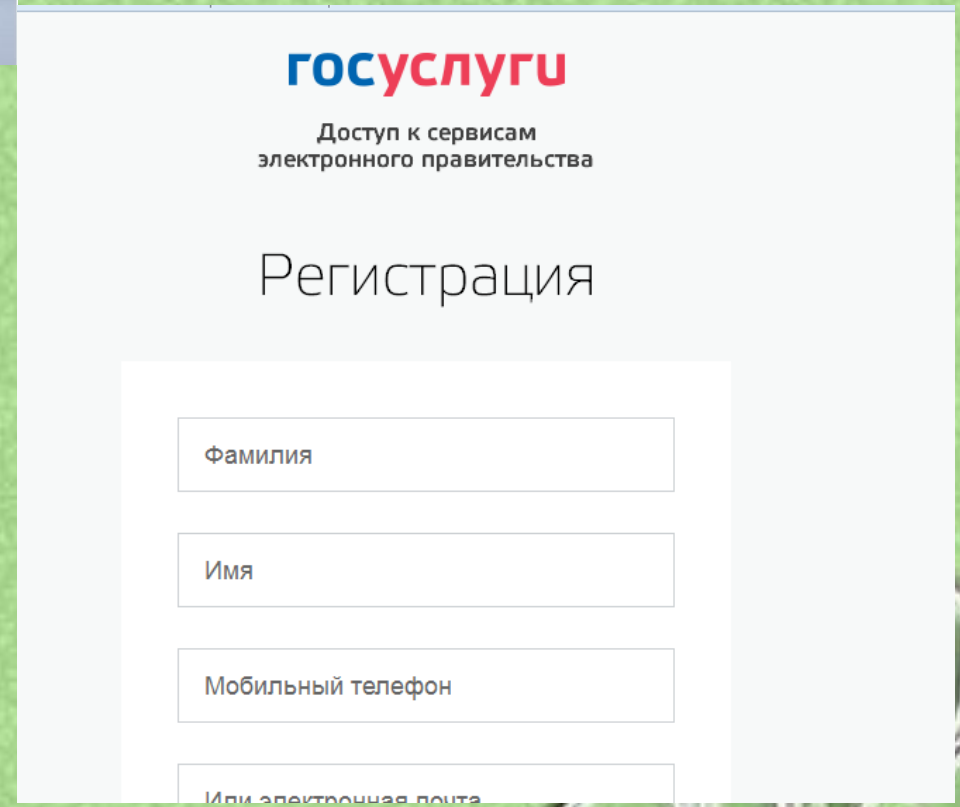




**Зарегистрироваться на сайте.
При регистрации указать:
Фамилию, Имя
Email (электронная почта)
Номер телефона
СНИЛС**



<http://www.gosuslugi.ru/>



Создание стандартной учетной записи

В личном кабинете
дополнить анкету
следующими данными:

- ФИО,
- Пол,
- Дата рождения,
- СНИЛС,
- Гражданство,
- Данные документа, удостоверяющего личность.

Персональные данные Настройки учетной записи

Заполнение и проверка личных данных

1 ✓ 2 3

Ввод личных данных Проверка личных данных Подтверждение личности

АВТОМАТИЧЕСКАЯ ПРОВЕРКА ЛИЧНЫХ ДАННЫХ

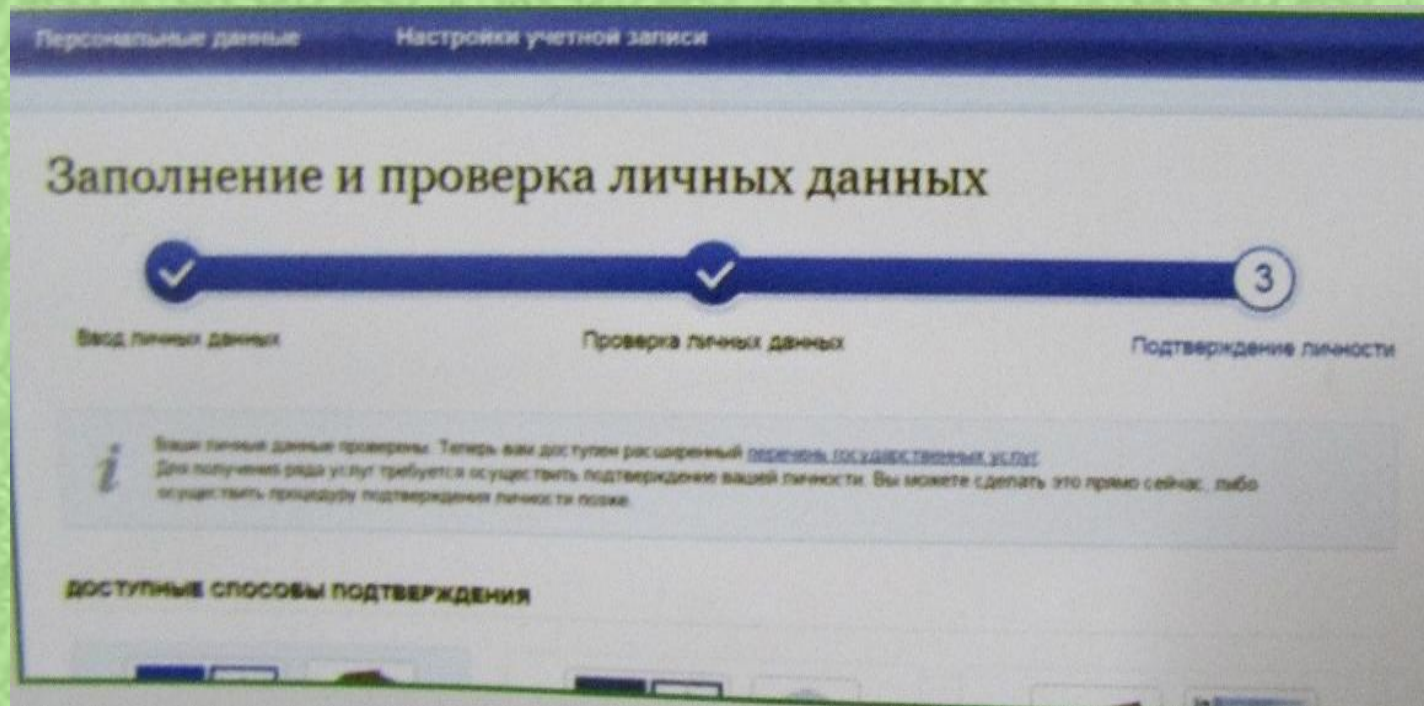
- Проверка СНИЛС и персональных данных в Пенсионном фонде Российской Федерации
- Проверка данных документа, удостоверяющего личность, в Федеральной миграционной службе Российской Федерации

Выполняется проверка ваших личных данных

Создание подтвержденной учетной записи

Подтверждение учетной записи необходимо произвести любым из предложенных способов:

- лично обратиться в ближайший многофункциональный центр (МФЦ),
- лично обратиться в отделение ФГУП «Почта России»,
- заказать подтверждение учетной записи на сайте gosuslugi.ru (заказное письмо),
- воспользоваться электронной подписью, полученной в удостоверяющем центре.



Привязка учетной записи ЕСИА к региональному Порталу государственных и муниципальных услуг Республики Татарстан (РПГУ) <https://uslugi.tatarstan.ru/>

В случае отсутствия учетной записи на РПГУ: необходимо произвести авторизацию на портале с помощью ЕСИА.

The screenshot shows the homepage of the portal 'Портал государственных и муниципальных услуг Республики Татарстан'. At the top, there is a navigation bar with links to 'Официальный Портал', 'Президент РТ', 'Государственный Совет РТ', 'Правительство РТ', 'Города и районы РТ', and 'Госуслуги'. The main header features the portal's logo and name, along with buttons for 'Регистрация' and 'Вход в личный кабинет'. Below the header is a search bar with the text 'Поиск по portalу: Введите текст для поиска' and an 'Искать' button. The main content area is divided into two columns. The left column is titled 'Зарегистрируйтесь' and includes a form to enter a mobile phone number, a checkbox for agreeing to the terms of use, and a 'Зарегистрироваться' button. The right column is titled 'Преимущества регистрации личного кабинета' and lists three benefits: 'Уведомления о штрафах', 'Материалы фотофиксации', and 'Счет за услуги ЖКХ'. At the bottom, there is a banner for 'ВИРТУАЛЬНАЯ КАРТА ГОСУСЛУГ' with a 'MasterCard' logo and the text 'с бесплатным выпуском и обслуживанием'. The footer of the page reads 'Открытый Татарстан'.

Привязка учетной записи ЕСИА к региональному Порталу государственных и муниципальных услуг Республики Татарстан (РПГУ) <https://uslugi.tatarstan.ru/>

The screenshot shows the top navigation bar with links to the official portal, president, state council, government, cities and districts, and public services. The main header features the portal's logo and name, along with 'Регистрация' and 'Вход в личный кабинет' buttons. A search bar is present with a 'Найти' button and a 'Свяжитесь с нами' link. The main content area is divided into sections: 'Зарегистрируйтесь' with a phone number input field and a 'Зарегистрироваться' button; 'Преимущества регистрации личного кабинета' with three columns of benefits: 'Уведомления о штрафах', 'Материалы фотофиксации', and 'Счет за услуги ЖКХ'. At the bottom, there is a banner for a 'ВИРТУАЛЬНАЯ КАРТА ГОСУСЛУГ' and a footer with the text 'Открытый Татарстан'.

В случае наличия учетной записи на РПГУ:

в настройках личного кабинета выбрать вкладку «Привязка к ЕСИА»;

в появившемся окне нажать кнопку «Установить привязку к ЕСИА» и произвести авторизацию к ЕСИА.

Личный кабинет

Личные данные

Ответы на заявления

Уведомления

История операций

Личные данные

Авторизуйтесь, чтобы получать больше услуг в электронном виде

Войти через ЕСИА



В случае отсутствия учетной записи на РПГУ:
необходимо произвести авторизацию на портале с помощью ЕСИА.

В случае наличия учетной записи на РПГУ:

В настройках личного кабинета выбрать вкладку «Привязка к ЕСИА»;

В появившемся окне нажать кнопку «Установить привязку к ЕСИА»
и произвести авторизацию к ЕСИА.

Выбор услуги

Образование



**Проверить
оценки детей**

Проверка оценок вашего ребенка, просмотр табеля успеваемости, просмотр графика изменения среднего балла по неделям.



Общеобразовательные учреждения (школы):
подача заявления,
проверка статуса

Подача заявления на зачисление в Общеобразовательные Организации РТ (школы, гимназии, лицей и др).



Среднее профобразование:
подача заявления,
проверка статуса

Подача заявления на зачисление в учреждения среднего профессионального образования в РТ.



Образовательные программы:
получить информацию

Просмотр образовательных программ, учебных планов, расписания занятий в образовательных организациях.



Дополнительное образование:
подача заявлений
в секции, кружки

Подача заявления в учреждения дополнительного образования на Портале «Электронное образование в РТ». Необходимо выбрать муниципальный район, учреждение и секцию/кружок.



Служба
технической поддержки
8 (843) 5-114-115



Оценить качество
оказания услуг

**Как получать sms-уведомления
о новых оценках?**



Описание услуги

Чтобы получить услугу, нужно пройти 3 шага:

1

Описание услуги

2

Заполнение заявления

3

Проверка статуса заявления



Важно!

Уважаемый пользователь!

С помощью данного сервиса вы можете подать заявление на зачисление детей в школу, гимназию, лицей и другие общеобразовательные организации Республики Татарстан, а также отслеживать статус рассмотрения поданного с Портала заявления по номеру, присваиваемому при отправке.

Прием заявлений осуществляется на 2015-2016 учебный год.

Заявление, поданное в электронном виде, будет рассмотрено так же, как заявление родителя (законного представителя), который обратился с заявлением лично в общеобразовательную организацию.

После подачи заявления необходимо в течение 5 рабочих дней предоставить выбранное общеобразовательное учреждение оригиналы документов:

- оригинал свидетельства о рождении ребенка или документ, подтверждающий родство заявителя (для законных представителей - справка из органов опеки и попечительства);
- свидетельство о регистрации ребенка по месту жительства или по месту пребывания на закрепленной территории или документ, содержащий сведения о регистрации ребенка по месту жительства или по месту пребывания на закрепленной территории;
- свидетельство о рождении ребенка.

Решение о зачислении принимается в течение 7 рабочих дней от даты подачи заявления.



Служба
технической поддержки
8 (843) 5-114-115



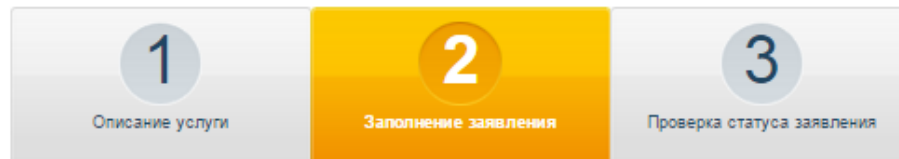
Оценить качество
оказания услуг



Дополнительно

Заполнение заявления

Чтобы получить услугу, нужно пройти 3 шага:



Важно!

После подачи заявления необходимо в течение 5 рабочих дней предоставить выбранное общеобразовательное учреждение оригиналы документов.

При подаче заявления в электронном виде, необходимо:

- 1) выбрать муниципальный район, в котором находится интересующая общеобразовательная организация;
- 2) выбрать интересующую общеобразовательную организацию;
- 3) заполнить соответствующие данные о ребенке и родителях (законном представителе).

После заполнения всех необходимых полей заявлению присваивается номер (идентификатор заявления).

Подача заявления на прием в школу

Я согласен(а), что для получения электронной услуги мои персональные данные будут обработаны в ведомственных информационных системах Республики Татарстан с соблюдением требований закона РФ от 27.07.2006 №152-ФЗ "О персональных данных".



Служба
технической поддержки
8 (843) 5-114-115



Оценить качество
оказания услуг



Дополнительно

Продолжить >

Авторизация в ЕСИА

ГОСУСЛУГИ

Доступ к сервисам
электронного правительства

Вход

Для Портала Госуслуг

Войти

[Восстановить пароль](#)



Заполнение форм

Подача заявления на прием в школу

Заполнение заявления

Фамилия: *

Имя: *

Отчество:

Регион: *

Район (край):

Город / Поселение: *

Улица: *

Дом: *

Корпус:

Квартира:

Контактный телефон: *

9XXXXXXXXXX

Информация о ребенке

Фамилия ребенка: *

Имя ребенка: *

Отчество ребенка: *

Дата рождения ребенка: *

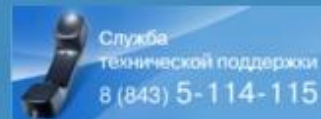
Пол ребенка: *

Выберите

Сведения об образовательной организации

Последовательность действий

1. Заполнение заявления



Оценить качество оказания услуг

Присвоение номера заявлению

Ваше заявление поступило на рассмотрение. Ожидайте ответа в личный кабинет.

После подачи заявления необходимо в течение 5 рабочих дней предоставить в выбранное общеобразовательное учреждение оригиналы документов.

Уникальный номер Вашего заявления **16022-1005-720235**



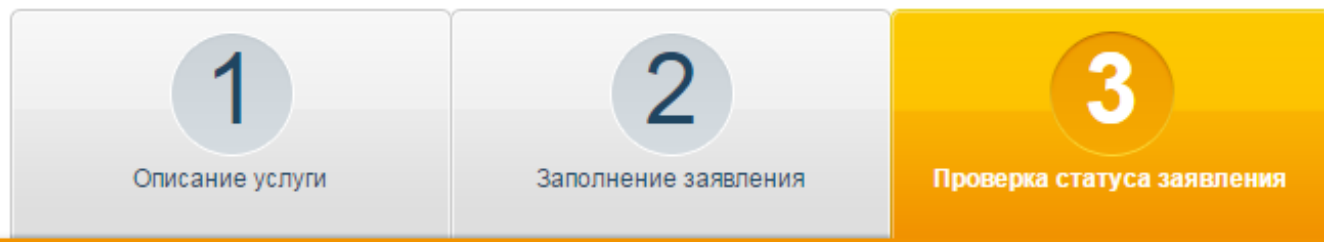
Служба
Технической поддержки
8 (843) 5-114-115



Оценить качество
оказания услуг

[← На главную страницу](#)

Чтобы получить услугу, нужно пройти 3 шага:



**Введя полученный
уникальный номер
заявления, можно
проверить статус
заявления.**

! Важно!

Зачисление в выбранную общеобразовательную организацию оформляется распорядительным актом общеобразовательной организации в течение 7 рабочих дней от даты приема заявления.

На данном этапе осуществляется проверка статуса заявления, поданного через Портал.

Чтобы проверить статус ранее поданного заявления, укажите его уникальный номер.

Заявление №: 

Пример уникального номера:
201206-1001-123456.

▼ [Заявление поступило](#)

▼ [Зарегистрировано](#)

